

财信吉祥人寿保险股份有限公司 关于变更注册资本有关情况的信息披露公告

根据原中国保监会《关于进一步加强保险公司股权信息披露有关事项的通知》的有关规定，现将我公司关于变更注册资本的有关情况披露如下：

一、变更注册资本决议情况

（一）变更注册资本决议议案概述

2022年11月11日，我公司召开2022年第三次临时股东大会审议通过了《关于确认财信吉祥人寿保险股份有限公司2022年度增资扩股实施结果的议案》相关内容。同意公司依照本次会议审议通过的《公司2022年度增资扩股方案》实施增资。

（二）表决情况

参与表决的股份总数为3,463,479,370股，同意2,828,413,573股，占出席会议有效表决权股份数的81.66%，反对635,065,797股，弃权0股，符合《中华人民共和国公司法》和《财信吉祥人寿保险股份有限公司章程》规定，本次会议所作之决议为有效决议。

二、变更注册资本的方案

1.增资扩股对象：本次增资扩股对象为公司现有股东及引进外部投资者。

2.增资扩股数量:本次增资扩股股份总数为 767,499,496 股,最终以经中国银保监会湖南监管局核准的结果为准。

3.增资扩股价格:本次增资扩股价格为 1.02 元/股。

4.增资扩股金额:本次增资扩股总额 782,849,485.92 元,最终金额以经中国银保监会湖南监管局核准的结果为准。

5.增资扩股认购方式:在股权登记日(公司股东大会审议通过增资扩股方案之日)仍然持有公司股权的公司股东,有权按照经公司股东大会审议通过的增资扩股方案(详见下表)以现金方式出资认购相应股份。

序号	股东名称	现有股权结构		增资扩股后股权结构		
		现持股数(股)	现持股比例	认购股数(股)	增资后持股(股)	增资后持股比例
1	湖南财信投资控股 有限责任公司	1,142,948,192	33.00%	253,274,834	1,396,223,026	33.00%
2	上海潞安投资有限 公司	635,065,797	18.34%	0	635,065,797	15.01%
3	长沙先导投资控股 集团有限公司	516,058,426	14.90%	114,357,425	630,415,851	14.90%
4	湖南省农业信贷融 资担保有限公司	453,233,042	13.09%	0	453,233,042	10.71%
5	湖南嘉宇实业有限 公司	277,000,000	8.00%	0	277,000,000	6.55%
6	中联重科股份有限 公司	169,565,217	4.90%	37,575,283	207,140,500	4.90%
7	湖南高速投资发展 有限公司	100,000,000	2.89%	0	100,000,000	2.36%
8	湖南海方投资有限 公司	68,000,000	1.96%	0	68,000,000	1.61%
9	艺龙网信息技术 (北京)有限公司	40,000,000	1.15%	0	40,000,000	0.95%
10	湖南泽颐贸易有限 公司	30,500,000	0.88%	0	30,500,000	0.72%
11	湖南柏加建筑园林	16,108,696	0.47%	7,146,381	23,255,077	0.55%

	(集团)有限公司					
12	湖南汇鸿经贸有限公司	10,000,000	0.29%	0	10,000,000	0.24%
13	湖南巴陵建设有限公司	5,000,000	0.14%	0	5,000,000	0.12%
14	湖南省融资担保集团有限公司	-	-	245,098,039	245,098,039	5.79%
15	湖南湘江新区发展集团有限公司	-	-	110,047,534	110,047,534	2.60%
	合计	3,463,479,370	100%	767,499,496	4,230,978,866	100.00%

6.增资扩股用途：本次增资扩股所募集资金全部用于补充公司资本金。

(一) 增资规模、各股东增资金额、有无新增股东

本次增资扩股股份总数 767,499,496 股，总额 782,849,485.92 元，最终以经中国银保监会湖南监管局核准的结果为准。其中拟向公司股东湖南财信投资控股有限责任公司增发 253,274,834 股；拟向长沙先导投资控股集团有限公司增发 114,357,425 股；拟向中联重科股份有限公司增发 37,575,283 股；拟向湖南柏加建筑园林(集团)有限公司增发 7,146,381 股；拟向外部投资者湖南省融资担保集团有限公司增发 245,098,039 股；拟向外部投资者湖南湘江新区发展集团有限公司增发 110,047,534 股。

本次变更注册资本有 2 名新增股东。

(二) 新增股东名称、持股数量、持股比例。

序号	股东名称	认购股数(股)	增资后持股(股)	增资后持股比例
1	湖南省融资担保集团有限公司	245,098,039	245,098,039	5.79%
2	湖南湘江新区发展集团有限公司	110,047,534	110,047,534	2.60%
	合计	355,145,573	355,145,573	8.39%

(三) 增资前后股权结构对照表

序号	股东名称	增资前 持股数量(股)	增资前 持股比例	增资后 持股数量(股)	增资后 持股比例
1	湖南财信投资控股有 限责任公司	1,142,948,192	33.00%	1,396,223,026	33.00%
2	上海潞安投资有限公司	635,065,797	18.34%	635,065,797	15.01%
3	长沙先导投资控股集 团有限公司	516,058,426	14.90%	630,415,851	14.90%
4	湖南省农业信贷融资担 保有限公司	453,233,042	13.09%	453,233,042	10.71%
5	湖南嘉宇实业有限公司	277,000,000	8.00%	277,000,000	6.55%
6	中联重科股份有限公司	169,565,217	4.90%	207,140,500	4.90%
7	湖南高速投资发展有 限公司	100,000,000	2.89%	100,000,000	2.36%
8	湖南海方投资有限公司	68,000,000	1.96%	68,000,000	1.61%
9	艺龙网信息技术(北京) 有限公司	40,000,000	1.15%	40,000,000	0.95%
10	湖南泽颐贸易有限公司	30,500,000	0.88%	30,500,000	0.72%
11	湖南柏加建筑园林(集 团)有限公司	16,108,696	0.47%	23,255,077	0.55%
12	湖南汇鸿经贸有限公司	10,000,000	0.29%	10,000,000	0.24%
13	湖南巴陵建设有限公司	5,000,000	0.14%	5,000,000	0.12%
14	湖南省融资担保集团有 限公司	-	-	245,098,039	5.79%
15	湖南湘江新区发展集团 有限公司	-	-	110,047,534	2.60%
	合计	3,463,479,370	100%	4,230,978,866	100.00%

三、增资资金来源的声明

我公司所有股东承诺：严格按照国家法律法规及相关监管要求，投资财信吉祥人寿保险股份有限公司资金，源于合法的自有

资金，并非使用任何形式的金融机构贷款或其他融资渠道资金。

四、关联关系声明及逐级披露

我公司参与增资股东声明：

经认真对照《公司法》、《企业会计准则》等法律法规和监管规则的有关规定，我公司所有股东、股东实际控制人与其他股东、投资人之间不存在关联关系，也不存在股权代持或其他安排。

股权结构披露情况：详见附表：拟增资股东股权结构披露情况

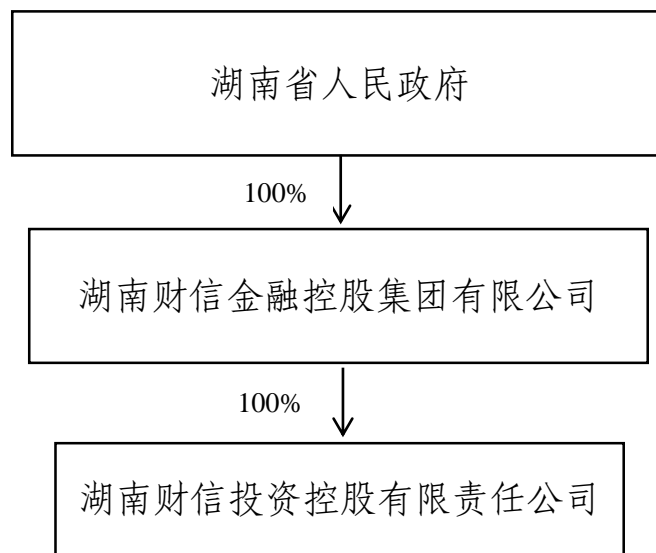
五、其他需要披露的信息

无。

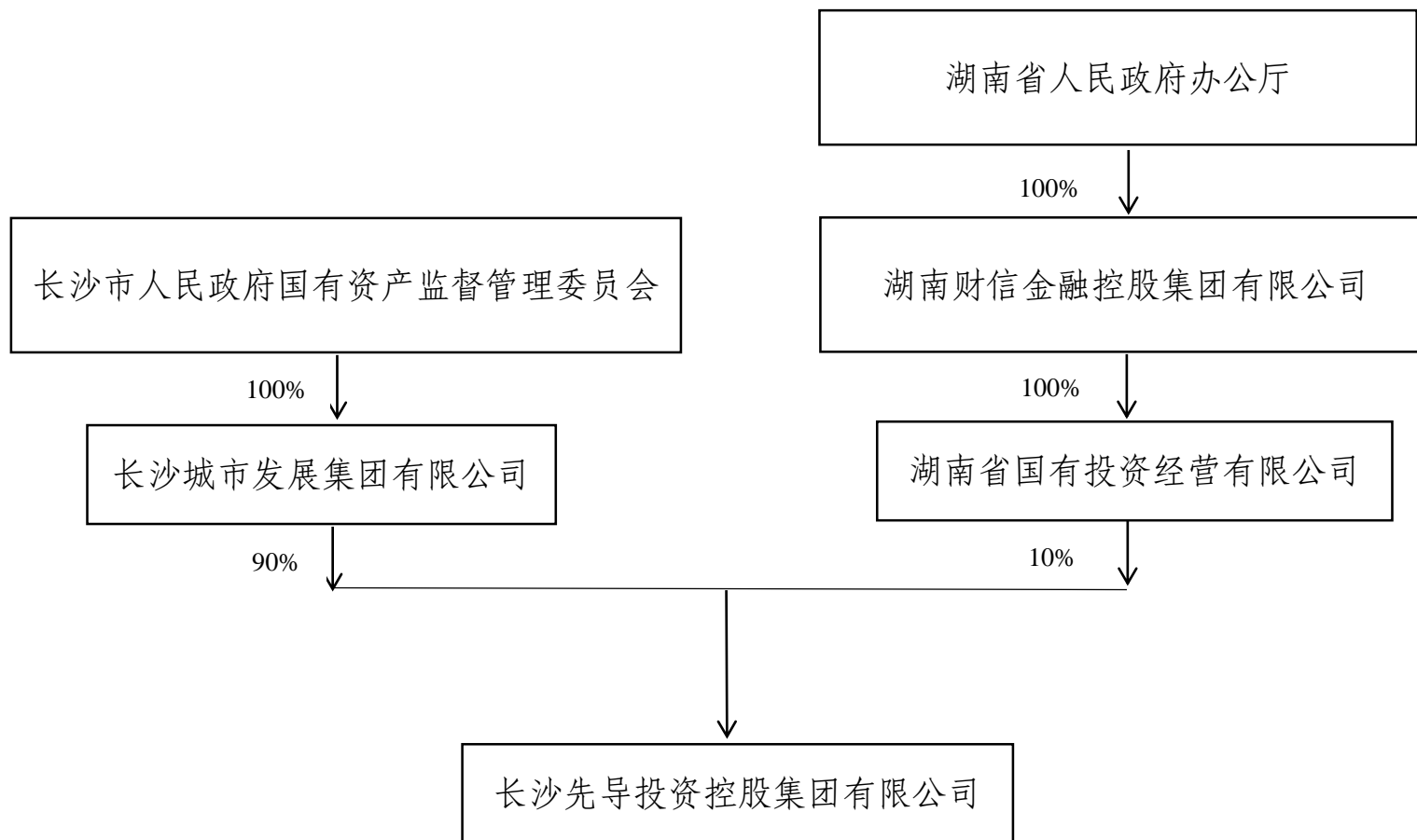
上述变更注册资本事项待中国银保监会批准后生效。我公司承诺：对本公告所披露信息的真实性、准确性、完整性和合规性负责，愿意接受有关方面监督。对本公告所披露信息如有异议，可以于本公告发布之日起 10 个工作日内发送邮件至 iad@circ.gov.cn。

附表：财信吉祥人寿保险股份有限公司拟增资股东股权结构披露情况

附表 1: 湖南财信投资控股有限责任公司股权结构表



附表 2: 长沙先导投资控股集团有限公司股权结构表

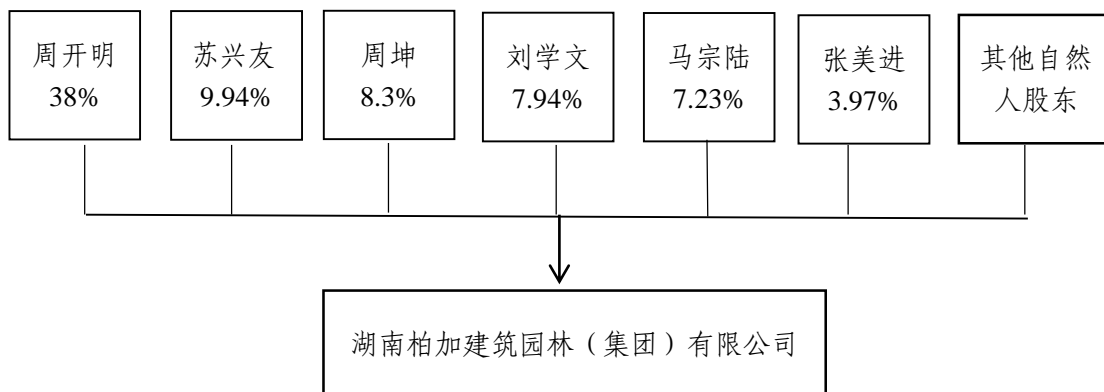


附表 3：中联重科股份有限公司股权结构表

中联重科股份有限公司为上市公司，截至 2022 年 9 月 30 日，其十大股东情况如下：

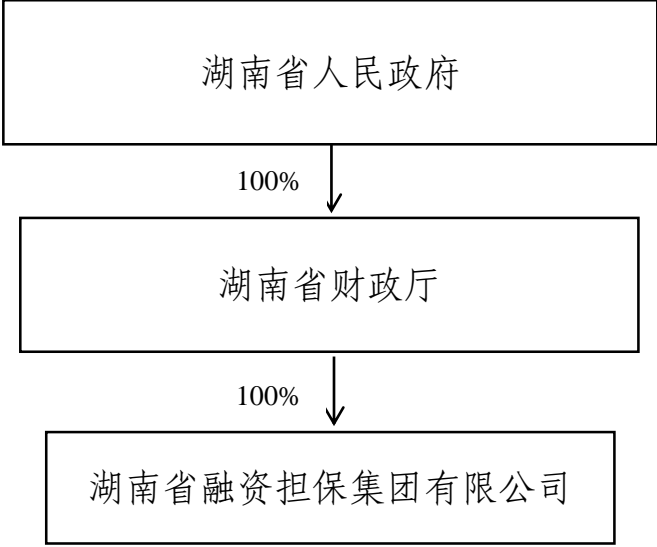
机构或基金名称	持有数量(股)	占总股本比例 (%)
香港中央结算（代理人）有限公司（HKSCC NOMINEES LIMITED）	1,579,302,321	18.19%
湖南兴湘投资控股集团有限公司	1,253,314,876	14.44%
长沙中联和一盛投资合伙企业（有限合伙）	682,201,864	7.86%
中联重科股份有限公司-第一期员工持股计划	390,449,924	4.50%
香港中央结算有限公司	293,657,367	3.38%
中国证券金融股份有限公司	233,042,928	2.69%
智真国际有限公司	168,635,602	1.94%
乌鲁木齐凤凰基石股权投资管理有限合伙企业-马鞍山煊远基石股权投资合伙企业（有限合伙）	148,869,223	1.72%
乌鲁木齐凤凰基石股权投资管理有限合伙企业-凤凰基石同力私募股权投资基金	74,434,611	0.86%
宁琛	41,308,859	0.48%

附表 4: 湖南柏加建筑园林（集团）有限公司股权结构表



序号	股东	出资额（万元）	占总股本比例(%)
1	周开明	2286.8	38.00%
2	苏兴友	598.2	9.94%
3	周坤	597	8.30%
4	刘学文	477.8	7.94%
5	马宗陆	315.9	7.23%
6	张美进	477.8	3.97%
7	罗德文	180.5	3.00%
8	刘朝	180.5	3.00%
9	胡爱云	127.6	2.12%
10	倪军武	127.6	2.12%
11	姜应得	125.2	2.08%
12	林竹初	238.9	1.99%
13	杨标	175.1	1.46%
14	刘春林	63.8	1.06%
15	罗世明	63.8	1.06%
16	林松明	63.8	1.06%
17	苏中午	56	0.93%
18	龚德帮	47.5	0.79%
19	李迎飞	33.1	0.55%
20	胡小艳	32.5	0.54%
21	周仕明	31.9	0.53%
22	陶上元	31.9	0.53%
23	向灿辉	24.1	0.40%
14	夏繁荣	15.6	0.26%
25	张美双	15.6	0.26%
26	周德良	15.6	0.26%
27	邱宏量	15.6	0.26%
28	贺界凡	11.4	0.19%
29	林飞秋	10.2	0.17%

附表 5：湖南省融资担保集团有限公司股权结构表



附表 6: 湖南湘江新区发展集团有限公司股权结构表

